

应急消防类产品申请CQC认证流程



①客户端网址 <https://www.cqc.com.cn/www/chinese/index.shtml>

②申请提交流程



第一步:登陆CQC官网

应急消防类产品申请CQC认证流程



**中国质量认证中心**
CHINA QUALITY CERTIFICATION CENTRE
CHINA QUALITY CERTIFICATION CENTRE

English

CQC网站

欢迎使用中国质量认证中心产品认证业务在线申办系统

认证客户工作平台

用户名:

密码:

验证码: 

登录

忘记用户名/密码 | **注册新用户**

认证业务

CCC强制产品认证 | CQC自愿性产品认证 | CB认证 | CE认证 | 国际认证

帮助信息

1.如果您第一次使用系统,请先点击“注册新用户”按钮,注册成功后,重新返回登录界面登录系统。

2.可以通过“忘记密码”功能,找回您的用户名和密码,如有疑问可致电客服中心,电话: 010-83886666。

3.如果想了解更多认证业务,可联系客服中心,电话: 010-83886666,邮箱: cqsc@cqc.com.cn;或通过中国质量认证中心官网——“联系方式”栏目与各业务部门具体联系。


4.如果在系统使用操作过程中出现任何问题,请致电: 010-83886121 / 010-83886119

中国质量认证中心 CHINA QUALITY CERTIFICATION CENTRE COPYRIGHT © 2016

第二步:注册账号

应急消防类产品申请CQC认证流程





产品认证在线申办系统
Product Certification Online System

业务范围




政策法规

公开文件


帮助文件

CQC网站

联系方式

  fengritian 欢迎您! 

🏠 首页

🌐 我的申请 


填写认证申请书


我的申请草稿


未受理的申请


申请办理情况


💰 我的费用 

📝 我的电子签章 

📄 我持有的证书 

📄 我关注的证书 

📄 我的认证信息 

📄 自愿性标志备案申请 

1


— 1. 请在相应的认证类别下选择填写申请书的入口。如果您需要同时提出两类或两类以上认证类别的组合认证申请, 请在—项申请完成后选择其他认证类别后, 单击“继续申请认证”。

— 2. 节能、节水、环保、低碳、光伏、金太阳等认证, 其认证工作流程与CQC自愿性产品认证基本—致, 在本系统中放在CQC自愿性产品认证目录中进行统—管理, 填写申请书时请从CQC自愿性产品认证的填写入口进入。

⚙️ 国家强制性产品认证(CCC认证) 

填写CCC新申请书

填写CCC变更申请书

⚙️ CE 认证 

填写CE认证新申请书

填写CE认证变更申请书

⚙️ EXP 出口认证

填写 巴林能效认证新申请书

填写巴林能效认证变更申请书


填写 阿曼能效认证新申请书

填写 阿曼能效认证变更申请书

填写 UKCA新申请书

填写 UKCA变更申请书

填写 SASO-CoC 新申请书

☰ CQC 自愿性产品认证 

2


填写CQC自愿性产品认证新申请书

填写CQC自愿性产品变更申请书

⚙️ II型自愿认证

填写II型自愿认证新申请书

填写II型自愿认证变更申请书

☰ CB 认证 

填写CB新申请书

填写CB认证变更申请书

☰ RoHS 认证 

第三步:点击我的申请-填写认证申请书



第四步:填写CQC自愿性产品认证新申请书

应急消防类产品申请CQC认证流程




产品认证在线申办系统
Product Certification Online System

[业务范围](#)[政策法规](#)[公开文件](#)[帮助文件](#)[CQC网站](#)[联系方式](#)

  fengritian 欢迎您! 

🏠 首页


🌐 我的申请 


填写认证申请书


我的申请草稿


未受理的申请


申请办理情况


💰 我的费用 

📝 我的电子签章 

📄 我持有的证书 

📄 我关注的证书 

📄 我的认证信息 

📄 自愿性标志备案申请 

☐ (015) 轮胎类

☐ (017) 电力系统继电保护及自动化装置

☐ (019) 电能表

☐ (021) 高压设备及电器

☐ (024) 光伏(PV)类产品

☐ (026) 持3C证书电线电缆产品

☐ (028) 土方机械

☐ (030) 风能

☐ (032) 防火性能产品

☐ (034) 健康产品

☐ (036) 食品接触产品安全

☐ (038) 自行车及零部件

☐ (040) 防爆电气产品

☐ (016) 玻璃类

☐ (018) 水泵

☐ (020) 低压成套设备及配件

☐ (022) 发电机组

☐ (025) 机动车产品

☐ (027) 实验用测控仪器设备

☐ (029) 电动汽车

☐ (031) 热能产品

☐ (033) 其他新能源及可再生能源

☐ (035) 印刷品、纸制品

☐ (037) 汽车后市场产品

☐ (039) 无人驾驶航空器

☐ (041) 燃气器具

第五步:选择 (032) 防火性能产品

应急消防类产品申请CQC认证流程



产品认证在线申办系统

业务范围 政策法规 公开文件 帮助文件 CQC网站 联系方式

晶顺科

首页

我的申请

填写认证申请书

我的申请草稿

未受理的申请

申请办理情况

我的费用

我的电子签章

我持有的证书

我关注的证书

我的认证信息

自愿性标志备案申请

我的个人设置

CQC 认证的业务范围 (防火性能产品)

☐ (032009) 建筑用防火玻璃 标准: GB 15763.1-2009

☐ (032010) 防火门及配件 标准: XF 93-2004;GB 12955-2008;GB 16807-2009

☐ (032011) 防火窗及配件 标准: XF 97-1995;GB 16809-2008;GB/T 12513-2006

☐ (032012) 防火卷帘及配件 标准: GB 14102-2005

☐ (032013) 消防联动控制系统设备 标准: GB 16806-2006

☐ (032014) 电气火灾监控产品 标准: GB14287.1-2004;GB14287.2-2004;GB14287.3-2004;GB14287.4-2004

☐ (032015) 消防防烟排烟设备产品 标准: GB 15930-2007;XF 211-2009;GB 17428-2009;XF 533-2012

☐ (032016) 母线干线系统 (母线槽) 标准: XF/T 537-2005;XF/T 537-2005 §4.1;XF/T 537-2005 §4.3;XF/T 537-2005 §4.2

☐ (032017) 建筑材料及制品 标准: GB 8624-2012

取消

确定

☐ (036) 食品接触产品安全

☐ (037) 汽车后市场产品

☐ (038) 自行车及零部件

☐ (039) 无人驾驶航空器

☐ (040) 防爆电气产品

☐ (041) 燃气器具

第六步:选择相应的业务

应急消防类产品申请CQC认证流程



产品认证在线申办系统
Product Certification Online System

业务范围政策法规公开文件帮助文件CQC网站联系方式

fengritian 欢迎您!

首页

我的申请

填写认证申请书

我的申请草稿

未受理的申请

申请办理情况

我的费用

我的电子签章

我持有的证书

我关注的证书

我的认证信息

自愿性标志备案申请

我的个人设置

获证模式

OEM 模式：生产厂根据制造商提供的设计及生产过程控制及检验要求,利用自身的质量管理体系和设备为制造商加工产品的生产厂。可以使用不同委托人/制造商的商标。

ODM 模式：ODM生产厂依据与制造商的相关协议等文件，为制造商设计、加工、生产产品的委托生产制造模式。

— ODM 生产厂：利用同一质量保证能力要求、同一产品设计、生产过程控制及检验要求等，为一个或多个制造商设计、加工、生产相同产品的工厂。

— ODM初始认证证书持有人：持有ODM产品初次获得产品认证证书的组织。

利用已获证书结果模式（认可其他机构认证结果除外）：除ODM模式外的利用已获证书结果获得证书的模式。

请选择获证模式：

☒ 普通类型

☐ OEM

☐ ODM

☐ 利用已获证书结果模式

引用信息（默认引用上一次的申请数据）

☒ 不引用以前填写的信息

☐ 引用选中的任一份申请书的数据

选择申请

上一步

下一步

第七步:选择获证模式和引用信息

应急消防类产品申请CQC认证流程



🏠 首页

🔍 我的申请

📝 填写认证申请书

📝 我的申请草稿

📝 未受理的申请

📝 申请办理情况

💰 我的费用

📝 我的电子签章

📝 我持有的证书

📝 我关注的证书

📝 我的认证信息

📝 自愿性标志备案申请

📝 我的个人设置

🏠 首页 / 填写CQC认证申请书

1 选择产品类别2 填写申请书3 填写附加信息

产品认证申请书

本次申请的标题*:

建筑耐火构件申请认证流程演示

填写注意:

申请标题: 就是您给自己的申请起的名字, 便于您查询和区分不同的申请, 两个申请的申请标题不能重复。您可以采用便于自己统计和查询的方式命名, 不宜太长, 举例: 1) 公司名称缩写-产品缩写-编号; 2) 商标-日期-编号。

产品类别:

032010 防火门及配件

是否为复审申请:

☐ 是 [复审操作说明](#)

原证书号:

证书语言*:

☒ 中文 ☐ 中文+英文

说明:

1、对于在中国大陆销售的产品, 中文证书足可满足使用需求。请您慎重选择是否需要英文证书。当中英文证书内容不一致时, 以中文证书为准。
2、选择证书语言为“中文”时, 下列标注为英文的栏目可以不填写。通过认证后, CQC将为您颁发中文证书。
3、选择证书语言为“中文+英文”时, 请务必在下列标注为英文的栏目里填写规范、准确、完整的英文信息。填写企业名称、地址的英文栏目时, 每个英文单词的首字母需大写(句中的连词、介词除外)。标点符号需采用英文的(半角), 按照英语标点空格书写规则填写。上传描写产品型号、规格等可能用于证书附件的内容时, 也需同步上传相应的英文版本, 便于制作英文证书附件。通过认证后, CQC将为您颁发中文证书和英文证书。另
附件链接: [英文地址录入规范](#)

委托人相关信息

带★为必填项!!!

第八步:填写申请标题选择证书语言

应急消防类产品申请CQC认证流程



首页

我的申请

填写认证申请书

我的申请草稿

未受理的申请

申请办理情况

我的费用

我的电子签章

我持有的证书

我关注的证书

我的认证信息

自愿性标志备案申请

委托人相关信息

委托企业编号:

选择企业

统一社会信用代码:

?

委托人名称(中文)*:

?

委托人名称(英文):

?

委托人地址(中文)*:

?

委托人地址(英文):

?

国家或地区*:

请选择国家(Please select a country)

?

付款人名称*:

付款人地址:

联系人(中文)*:

联系人(英文):

电话*:

邮政编码:

电子邮箱*:

手机:

传真:

第九步:填写委托人相关信息

应急消防类产品申请CQC认证流程



首页

我的申请

填写认证申请书

我的申请草稿

未受理的申请

申请办理情况

我的费用

我的电子签章

我持有的证书

我关注的证书

我的认证信息

制造商相关信息

同委托人

制造商企业编号:

选择企业

统一社会信用代码:

制造商名称(中文)*:

制造商名称(英文):

制造商地址(中文)*:

制造商地址(英文):

国家或地区*:

请选择国家(Please select a country)

联系人(中文)*:

联系人(英文):

电话*:

邮政编码:

电子邮箱*:

手机:

传真:

第十步:填写制造商相关信息

应急消防类产品申请CQC认证流程



🏠 首页

🌐 我的申请

填写认证申请书

我的申请草稿

未受理的申请

申请办理情况

💰 我的费用

📝 我的电子签章

📜 我持有的证书

📜 我关注的证书

📜 我的认证信息

生产厂相关信息

同委托人

同制造商

工厂编号:

选择工厂

统一社会信用代码:

生产厂名称(中文)*:

生产厂名称(英文):

生产厂地址(中文)*:

生产厂地址(英文):

国家或地区*:

请选择国家(Please select a country)

联系人(中文)*:

联系人(英文):

电话*:

邮政编码:

电子邮箱*:

手机:

传真:

第十一步:填写生产厂相关信息

应急消防类产品申请CQC认证流程



我的申请

填写认证申请书

我的申请草稿

未受理的申请

申请办理情况

我的费用

我的电子签章

我持有的证书

我关注的证书

我的认证信息

自愿性标志备案申请

代理机构相关信息 (如企业自行申请, 未请代理机构, 则无需填写)

代理人公司名称(中文):

选择代理机构

代理人公司名称(英文):

代理公司统一社会信用代码/组织机构代码:

?

代理机构批准编号:

国家或地区:

请选择国家(Please select a country)

?

代理人公司地址(中文):

代理人公司地址(英文):

联系人:

电子邮箱:

电话:

传真:

手机:

邮政编码:

第十二步:填写代理机构相关信息 (如有)

应急消防类产品申请CQC认证流程



↑ 首页

📍 我的申请 ▾

填写认证申请书

我的申请草稿

未受理的申请

申请办理情况

📍 我的费用 <

📍 我的电子签章 <

📍 我持有的证书 <

📍 我关注的证书 <

📍 我的认证信息 <

📍 自愿性标志备案申请

申请认证产品相关信息

产品名称(中文)*:

其他材质隔热型防火门

产品名称(英文):

型号规格(中文)*:

QTFM-1824-bdk5 A1.50 (甲级) -2

型号规格(英文):

商标(中文):

商标(英文):

第十三步:填写申请认证产品相关信息

应急消防类产品申请CQC认证流程



↑ 首页

🕒 我的申请

填写认证申请书

我的申请草稿

未受理的申请

申请办理情况

🕒 我的费用

🕒 我的电子签章

🕒 我持有的证书

🕒 我关注的证书

🕒 我的认证信息

🕒 自愿性标准产品申请

首页 / 填写CQC认证申请书

1 选择产品类别

2 填写申请书

3 填写附加信息

请选择受理部门:

☒ 应急操作中心 (北京总部)

申请书附加信息

1. 希望按照下列哪项标准认证?

☐性能标准 ☐安全标准 ☐EMC标准 ☐其它标准

2. 申请认证产品的标准号:

☐ XF 93-2004 ☒ GB 12955-2008 ☐ GB 16807-2009

GB 12955-2008;

标准:

3. 申请认证产品是否有CB测试证书:

☐ 是 如果有,给出CB测试证书的编号和获证日期

第十四步:选择受理部门和申请认证产品标准号

应急消防类产品申请CQC认证流程



🏠 首页

📁 我的申请

📄 填写认证申请书

📄 我的申请草稿

📄 未受理的申请

📄 申请办理情况

💰 我的费用

📄 我的电子签章

📄 我持有的证书

📄 我关注的证书

📄 我的认证信息

📄 自愿性标志备案申请

📄 我的个人设置

2、点击 开始上传 按钮，待右侧出现奥巴向下箭头，状态栏显示为100%时，表示该附件上传成功。

3、每次上传附件的大小不能超过10M，否则无法正常提交。

4、支持的文件类型为jpg、gif、png、bmp、doc、docx、xlsx、xls、pdf、txt、zip、rar。

证书的类型和领取

新增邮寄信息

在您通过认证后，CQC将为您免费提供电子证书，同时您还可以根据需要申请纸质证书。如果您选择需要纸质证书，请准确填写证书的领取方式以及信息。

— 若选择“自取”证书，请您从下拉菜单中选择您自取证书的详细地点；

— 若选择“邮寄”证书，请您通过新增邮寄信息的功能，填写邮寄的地址、联系人和联系方式，或者直接从已有联系人信息当中选择一条记录作为此份申请的邮寄信息。

— 提交申请后，您可以通过客户界面左边栏目中的“我的联系人”随时修改填写过的联系人信息。

— 如果您未收到相关证书，请登录 [中国质量认证中心网站](#)（www.cqc.com.cn），点击“客户服务”中“退信公告”进行查询，如有疑问，请与客服中心联系；

证书类型和领取 *： ☐ 电子证书 ☒ 电子证书+纸质证书

请选择 *： ☐ 自取

☒ 邮寄（CQC根据委托人填写的邮寄地址将证书邮寄给客户）

证书邮寄信息

联系人	邮寄地址	邮编	联系人电话	传真
<input type="radio"/>				

发票邮寄信息

联系人	邮寄地址	邮编	联系人电话	传真
<input type="radio"/>				

通知书邮寄信息

联系人	邮寄地址	邮编	联系人电话	传真
<input type="radio"/>				

上一步

保存草稿

提交申请

第十五步:选择证书类型和领取并提交申请