

## GC 标志认证产品用 GCTS 的使用规则

### 1. 通用规则

- (1) 产品用 GCTS 的用途在于方便 GSO 成员国内的各主管单位在产品进入海湾共同市场的第一个入境口岸时，检查产品随附证书的有效性，产品用 GCTS 与证书的有效性紧密相关。
- (2) 由证书持证人负责在产品上加施 GCTS,指定机构负责向持证人提供产品用 GCTS 并告知其正确的使用方法。
- (3) 严禁将证书用 GCTS 加施在产品上。

### 2. 产品用 GCTS 构成如图所示：



- ① G-Mark
- ② 指定机构编码
- ③ 追溯二维码

### 3. 产品用 GCTS 的加施位置

- (1) 当产品适用于 GSO 技术法规，并被证实符合法规要求时，制造商应首先将产品用 GCTS 加施在产品铭牌上，当铭牌上缺少加施 GCTS 的位置时，可以将其加施在产品本体上。
- (2) 在任何情况下，产品用 GCTS 都应该加施在产品主体的外部表面上或在某个无需借助任何工具即可轻易触及的零件下。
- (3) 产品用 GCTS 还必须加施在产品主体的包装上，当产品有多重包装时，则各层包装均应加施；如果货运时，不同单元的产品装载在同一个包装箱里，该包装箱无需加施 GCTS，但是，如制造商为了方便追溯和监督，可选择自愿在包装箱上加施 GCTS。
- (4) 当产品本体的尺寸和/性质不允许加施完整的 GCTS 时，则可接受本体上仅加施 G-mark 和指定机构编码；如果无法实现，则仅在包装箱上加施完整的 GCTS 也是可以接受的。

(5) 制造商可自愿选择是否在产品随附说明书上加施 G-mark 或完整的 GCTS。

可参考如下表格图例：

产品情况	产品本体	包装	随附文件（说明书）
1. 产品尺寸和/性质 允许 加施 GCTS			自愿：  自愿： 
2. 产品尺寸不允许 加施 完整的 GCTS			自愿：  自愿： 
3. 产品无法标记	---		自愿：  自愿： 


注：当产品适用的 GSO 法规没有强制要求在产品上加施完整的 GCTS 时，则仅考虑上述表格第 3 种情况。

4. 产品用 GCTS 的尺寸和颜色

(1) 产品用 GCTS 应符合下图所示的最小尺寸：

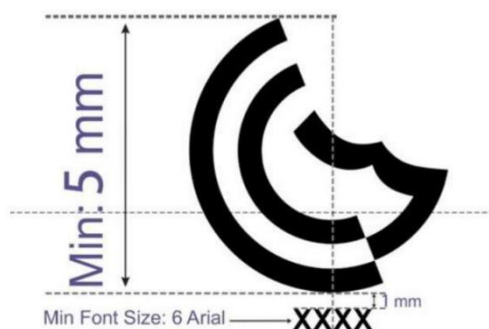


A. 产品用 GCTS，横版




### B. 产品用 GCTS，竖版

- (2) G-mark 最小尺寸如下图所示，即标识最小高度为 5mm（不包括指定机构编码），指定机构编码字体为 Arial，最小字号为 6，G-mark 与指定机构编码之间的最小距离为 1mm；



- (3) 产品用 GCTS 被视为一个整体，须同比例缩放使用。
- (4) 产品用 GCTS 主体的颜色只能是白色或者黑色，配色方案如图所示：



- (5) 产品用 GCTS 也可使用单一颜色或主体颜色单一的包装图案作为背景，可参考以下示例：



## 5. 产品用 GCTS 的使用

- (1) 产品用 GCTS 应以清晰可见、不易移除的方式加施，可以使用扫描仪或智能手机扫描软件读取信息。
- (2) 指定机构应在证书签发并获得 GSO 批准之后将产品用 GCTS 提供给客户。
- (3) GCTS 仅可用于基于 GSO 体系获得认证的产品。
- (4) GCTS 不可与指定机构、制造商的标识混淆，不可与任何其他图片或文字交叠，以防影响二维码读取。
- (5) 如使用电子方式复制 GCTS，则需遵守如下要求：
  - a. 不可有填充；
  - b. 图片不可失真；
  - c. 电子版 GCTS 必须从 GSO 证书追溯系统中获取
- (6) 当产品证书被指定机构暂停或撤销，则持证人应立刻停止使用 GCTS。如证书被暂停，持证人必须在指定机构以书面形式告知其问题已解决并重新激活证书之后才可以重新开始使用 GCTS；如证书被撤销、注销或有效期终止，持证人应立即停止使用相关 GCTS，并且在重新获得指定机构批准的新证书之后再重新开始使用 GCTS。

**（注：本文件为翻译件，仅供参考，如有异议，请以 GSO 官网发布的英文原版规则为准）**