



产 品 安 全 认 证 规 则

CQC11-471141-2016

A large, light blue watermark of the CQC logo is centered on the page, behind the main title. It features a globe with the letters 'CQC' in the middle.

抑制射频干扰整件滤波器 安全认证规则

Safety Certification Rules for
Complete Filter Units for Radio interference Suppression

2016 年 03 月 18 日发布

2016 年 03 月 18 日实施

中国质量认证中心

前 言

本规则由中国质量认证中心发布，版权归中国质量认证中心所有，任何组织及个人未经中国质量认证中心许可，不得以任何形式全部或部分使用。

制定单位：中国质量认证中心

参与起草单位：中国赛宝实验室

主要起草人：冯晓川 刘晓臣



1. 适用范围

本规则适用于与电网电源连接的设备和整机中用的抑制射频干扰整件滤波器，此电源在两导线之间的额定电压不超过 500V 直流或交流有效值或任何一根导线与地之间的额定电压不超过 250V 直流或交流有效值，频率不超过 100Hz。

本规则也适用于在一个外壳内装有两个或两个以上滤波器的组合件。

本规则不适用于不连接在电网电源的滤波器。

2. 认证模式

抑制射频干扰整件滤波器的安全认证模式如下，申请人可任选一种模式进行认证。

认证模式 1：型式试验

认证基本环节包括：

- a. 认证的申请
- b. 型式试验
- c. 认证结果评价与批准
- d. 复审

认证模式 2：型式试验+初次工厂检查+获证后监督。

认证的基本环节包括：

- a. 认证的申请
- b. 型式试验
- c. 初始工厂检查
- d. 认证结果评价与批准
- e. 获证后监督

认证模式 3：型式试验+获证后监督。

认证的基本环节包括：

- a. 认证的申请
- b. 型式试验
- c. 认证结果评价与批准
- d. 获证后监督

3. 认证申请

3.1 认证单元划分

原则上按申请单元申请认证。单元划分原则详见附件 1。

不同重量组的产品应分别鉴定。

不同生产场地的产品视为不同的申请单元。不同制造商的产品视为不同的申请单元。同规格型号产品的型式试验可在一个工厂的样品上进行。

3.2 申请认证提交资料

3.2.1 申请资料

- a. 正式申请书(网络填写申请书后打印或下载空白申请书填写)
- b. 工厂检查调查表（首次申请时）
- c. 抑制射频干扰整件滤波器产品描述（CQC11-471141.01-2016）

3.2.2 证明资料



- a. 认证委托人（申请人）、生产者（制造商）、生产企业（生产厂）的注册证明如营业执照、组织机构代码（首次申请时）
- b. 认证委托人（申请人）为销售者、进口商时，还须提交销售者和生产者、进口商和生产者订立的相关合同副本
- c. 认证委托人（申请人）、生产者、生产企业（生产厂）之间签订的有关协议书或合同（如 ODM 协议书、OEM 协议书、授权书等）
- d. 代理人的授权委托书（如有）
- e. 有效的监督检查报告或工厂检查报告（如有）
- f. 其他需要的文件

3.2.3 提供与产品有关的资料

- a. 产品总装图、电气原理图、线路图、产品说明书等
- b. 技术参数表
- c. 关键零部件/元器件/原材料清单
- d. 同一申请单元内各个型号产品之间的差异说明
- e. CB 测试证书、CB 测试报告（申请人持 CB 测试证书申请时）

4. 型式试验

4.1 样品

4.1.1 送样原则

申请单元中只有一个型号的，送本型号的样品。以系列产品为同一申请单元申请认证时，应从中选取具有代表性的样品进行型式试验，同一单元中的产品应按最高和最低额定电流、最大和最小标称电容量、最大和最小标称电感量进行送样，如覆盖型号与主检型号结构有差异，应附加送样补充差异试验。

4.1.2 样品数量

送样数量见附件1。

4.1.3 样品及资料处置

试验结束并出具试验报告后，有关资料由检测机构保存，样品按 CQC 有关规定处置。

4.2 型式试验

4.2.1 依据标准

GB/T15287-1994《抑制射频干扰整件滤波器 第一部分：总规范》

GB/T15288-1994《抑制射频干扰整件滤波器 第二部分：分规范 试验方法的选择和一般要求》

4.2.2 试验项目及要求

型式试验项目为 4.2.1 中规定的全部适用项目。

4.2.3 试验方法

依据标准规定的和/或引用的检测方法和/或标准进行检验。

4.2.4 型式试验时限

一般为 30 个工作日（因检测项目不合格，企业进行整改和重新检验的时间不计算在内）。从收到样品和检测费用算起。

4.2.5 判定

型式试验应符合产品标准的要求。



任何 1 项不符合标准要求时，则判定该认证单元产品不符合认证要求。型式试验项目部分不合格时，允许申请人进行整改；整改应在认证机构规定的期限内完成（自型式试验不合格通知之日起计算），未能按期完成整改的，视为申请人放弃申请；申请人也可主动终止申请。

4.2.6 型式试验报告

由 CQC 指定的检测机构对样品进行试验，并按规定格式出具试验报告。认证批准后，检测机构负责给申请人提供一份试验报告。

4.3 关键零部件/元器件/原材料要求

关键零部件/元器件/原材料见抑制射频干扰整件滤波器产品描述（CQC11-471141.01-2016）。为确保获证产品的一致性，关键零部件/元器件/原材料的技术参数/型号规格/制造商（/生产厂）发生变更时，持证人应及时提出变更申请，并送样进行试验。经 CQC 批准后方可在获证产品中使用。

5. 初始工厂检查（适用于认证模式 2）

5.1 检查内容

工厂检查的内容为工厂质量保证能力和产品一致性检查。

5.1.1 工厂质量保证能力检查

按 CQC/F001-2009《CQC 标志认证工厂质量保证能力要求》和附件 2《抑制射频干扰整件滤波器产品认证工厂质量控制检测要求》进行检查。

5.1.2 产品一致性检查

工厂检查时，应在生产现场检查申请认证产品的一致性，重点核查以下内容。

- 1) 认证产品的标识应与型式试验报告上所标明的信息一致；
- 2) 认证产品的结构应与型式试验报告中一致；
- 3) 认证产品所用的关键零部件/元器件/原材料应与型式试验报告中一致；

工厂检查时，应在生产现场对申请认证的产品，每个工厂界定码至少抽取一个规格型号做一致性检查。对产品安全性能可采取现场见证试验。不同制造商的同类产品，应至少查看产品标识。

5.1.3 工厂质量保证能力检查和产品一致性检查应覆盖申请认证的所有产品和加工场所。

5.2 初始工厂检查时间

一般情况下，型式试验合格后，再进行初始工厂检查。根据需要，型式试验和工厂检查也可以同时进行。工厂检查原则上应在产品型式试验结束后一年内完成，否则应重新进行产品型式试验。初始工厂检查时，工厂应生产申请认证范围内的产品。

工厂检查人日数根据申请认证产品的工厂生产规模来确定，具体人日数见表 1。

表 1 初始工厂检查/监督检查检查人·日数

生产规模	100 人以下	100 人及 100 人以上
人日数	2/1	3 / 2

5.3 初始工厂检查结论

检查组负责报告检查结论。工厂检查结论为不通过的，检查组直接向 CQC 报告。工厂检查存在不符合项时，工厂应在规定期限内完成整改，CQC 采取适当方式对整改结果进行验证。未能按期完成整改的或整改不通过的，按工厂检查不通过处理。

6. 认证结果评价与批准

6.1 认证结果评价与批准

CQC 组织对型式试验、工厂检查结果进行合格评定。评定合格后，向申请人颁发产品认证证书。

6.2 认证时限



型式试验时限见 4.2.4，工厂检查时限按实际发生时间计算（包括安排及执行工厂检查时间、整改及验证时间）。完成产品检验和工厂检查后，对符合认证要求的，一般情况下在 10 天内颁发认证证书。每一个申请认证单元颁发一张证书。

6.3 认证终止

当型式试验不合格或工厂检查不通过，CQC 做出不合格决定，终止认证。终止认证后如要继续申请认证，需重新申请。

7. 获证后的监督

7.1 获证后监督的时间及内容（适用于认证模式 2）

7.1.1 监督检查频次

一般情况下，初始工厂检查结束后一年内应安排年度监督，每次年度监督检查间隔不超过 12 个月。若发生下述情况之一可增加监督频次：

- 1) 获证产品出现严重质量问题或用户提出严重投诉并经查实为持证人责任的；
- 2) CQC 有足够理由对获证产品与认证依据标准的符合性提出质疑时；
- 3) 有足够信息表明制造商、生产厂由于变更组织机构、生产条件、质量管理体系等而可能影响产品符合性或一致性时。

7.1.2 监督检查人日数（见表 1）

7.1.3 监督检查的内容

获证后监督检查的方式采用工厂产品质量保证能力的监督检查+认证产品一致性检查，CQC 根据 CQC/F 001-2009 中《CQC 标志认证工厂质量保证能力要求》和附件 2《抑制射频干扰整件滤波器产品认证工厂质量控制检测要求》对工厂进行监督检查。采购和进货检验、生产过程控制和过程检验、例行检验/出厂检验和确认检验、认证产品的一致性以及认证证书和 CQC 标志的使用情况是每次监督的必查内容；另外，前次工厂检查不符合项的整改情况是每次监督检查的必查内容。其他项目可以选查。

获证产品一致性检查的内容与工厂初始检查时的产品一致性检查内容基本相同。

7.1.4 监督抽样

必要时，由 CQC 组织，在年度监督时对获证产品实施抽样检测。样品应在工厂生产的合格品中（包括生产线、仓库、市场）随机抽取，每个生产厂（场地）都要抽样。如现场抽不到样品，则安排 20 日内重新抽样，如仍然抽不到样品，则暂停相关证书。抽取的样品，工厂应在 15 日内向指定的检测机构寄出/送出，检测机构在 20 个工作日内完成试验，并向 CQC 报告检验结果。可针对不同产品的不同情况，以及其对产品安全性能影响的程度，进行部分或全部适用项目的检测。

7.2 获证后监督的时间及内容（适用于认证模式 3）

7.2.1 监督检查频次及人日数

首次监督检查的时间应在获证后 3 个月内进行，如 3 个月内未完成，应暂停相应的有效证书，每次年度监督检查间隔不超过 12 个月。特殊情况下，也可在企业生产该类获证产品时进行。首次监督的人日数同第 5.2 条初始工厂检查时间，日常监督的频次及人日数同第 7.1 条。

7.2.2 监督的内容

首次监督的内容同第 5.1 条；日常监督的内容同第 7.1.3 条。

7.2.3 监督抽样

日常监督的抽样同第 7.1.4 条。

7.3 监督检查结论



检查组负责报告监督检查结论。监督检查结论为不通过的，检查组直接向 CQC 报告。监督检查存在不符合项时，工厂应在规定期限内完成整改，CQC 采取适当方式对整改结果进行验证。未能按期完成整改的或整改不通过，按监督检查不通过处理。

7.4 获证后监督结果

CQC 组织对证后监督结果进行合格评定，评定合格的，认证证书持续有效。当监督检查不通过，或者监督抽样不合格（如需抽样），则判定年度监督不合格，按照 9.3 规定处理相关认证证书。

8. 复审（适用于认证模式 1）

有效期满前 3 个月提交复审申请。

进行复审时，申请人可自主选择两种复审模式中的一种：一是再次进行型式试验，经过 CQC 复审合格后，延长证书有效期一年；二是接受复审工厂检查，按照初次工厂检查的要求进行，经过 CQC 复审合格后，认证证书为长期有效。

9 认证证书

9.1 认证证书的保持

9.1.1 证书的有效性

认证模式 1 的证书有效期一年。

认证模式 2、模式 3 的证书有效期为长期有效，证书的有效性通过 CQC 定期的监督获得保持。

9.1.2 认证产品的变更

9.1.2.1 变更的申请

证书上的内容发生变化时，或产品中涉及安全/性能的设计、结构参数、外形、关键零部件/元器件/原材料发生变更时，证书持有者应向 CQC 提出申请。

9.1.2.2 变更评价和批准

CQC 根据变更的内容和提供的资料进行评价，确定是否可以变更。如需安排试验和/或工厂检查，则试验合格和/或工厂检查通过后方能进行变更。

对符合要求的，批准变更。换发新证书的，新证书的编号、批准有效日期保持不变，并注明换证日期。

9.2 认证证书覆盖产品的扩展

9.2.1 扩展程序

认证证书持有者需要增加与已经获得认证的产品为同一认证单元的产品认证范围时，应从认证申请开始办理手续，并说明扩展要求。CQC 核查扩展产品与原认证产品的一致性，确认原认证结果对扩展产品的有效性，针对差异和/或扩展的范围做补充试验或工厂检查，并根据认证证书持有者的要求单独颁发认证证书或换发认证证书。

9.2.2 样品要求

证书持有者应先提供扩展产品的有关技术资料，需要送样时，证书持有者应按本规则第 4 章的要求选送样品供核查或差异试验。

9.3 认证证书的暂停、恢复、注销和撤销

证书的使用应符合 CQC 有关证书管理规定的要求。当证书持有者违反认证有关规定或认证产品达不到认证要求时，CQC 按有关规定对认证证书做出相应的暂停、撤消和注销的处理，并将处理结果进行公告。证书持有者可以向 CQC 申请暂停、注销其持有的认证证书。

证书暂停期间，证书持有者如果需要恢复认证证书，应在规定的暂停期限内向 CQC 提出恢复申请，CQC 按有关规定进行恢复处理。否则，CQC 将撤消或注销被暂停的认证证书。

10. 认证标志的使用


持证人应按 CQC 《CQC 标志管理办法》申请备案或购买使用认证标志。

10.1 准许使用的标志样式

认证模式 1 结果仅对样品负责，不得使用 CQC 产品认证标志。

通过认证模式 2 和认证模式 3 获得证书的企业允许使用如下认证标志：



获证产品如需使用 10mm 及更小规格的认证标志时，允许使用变形标志（**CQC**或）。

10.2 认证标志的加施

证书持有者可向 CQC 购买标准规格的标志，或者申请并按《CQC 标志管理办法》中规定的合适方式来加施认证标志。可以在产品本体明显位置、铭牌或说明书、包装上加施认证标志。

11. 收费

认证费用按 CQC 有关规定收取。

12. 认证责任

CQC 对其做出的认证结论负责。实验室应对检测结果和检测报告负责。

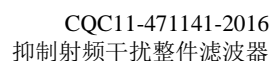
认证机构及其所委派的工厂检查员应对工厂检查结论负责。

认证委托人应对其所提交的委托资料及样品的真实性、合法性负责。

13. 技术争议与申诉


认证委托人提出的申诉、投诉和争议按照 CQC 的相关规定处理。





抑制射频干扰整件滤波器安全认证的单元划分

序号	产品名称	单元划分原则	认证依据标准	主检样品数量
1	抑制射频干扰 整件滤波器	结构类似并且元件值的范围具有下列共同特征的滤波器可以作为一个申请单元： a、电容器的制造 工艺相同； b、电感器的制造工艺相同； c、电阻器的制造工艺相同； d、设计特点和制造工艺类似； e、额定电压相同； f、电流范围相同	GB/T15287-1994	由鉴定合格元件构成的滤波器：
				滤波器重量（g） 滤波器总数量：
				≤15 28
			GB/T15288-1994	>15-≤250 22
				>250-≤1500 12
				>1500 7
				由未鉴定合格元件构成的滤波器：
				滤波器重量（g） 滤波器总数量：
				≤15 54
				>15-≤250 42
				>250-≤1500 22
				>1500 12





附件 2

抑制射频干扰整件滤波器产品认证工厂质量控制检测要求

产品名称	认证依据标准	试验项目(标准中的条款编号)	例行检验	确认检验
抑制射频干扰整件滤波器	GB/T15287-1994	标志 (1.6)	√	一次/年 或一次/批*
		外观检查 (4.1)	√	
		尺寸检验 (4.1)		
	GB/T15288-1994	耐电压 (4.2)	√	
		绝缘电阻 (4.3)		
		连续性 (4.4)	√	
		温升 (仅对质量大于 15g 的滤波器) (4.16)		

- 注: (1) 例行检验是在生产的最终阶段对生产线上的产品进行的 100%检验。通常检验后, 除包装和加贴标签外, 不再进一步加工。确认检验是为验证产品持续符合标准要求进行的抽样检验。
- (2) 确认检验应按标准的规定进行。
- (3) 例行检验允许用经验证后确定的等效、快速的方法进行。
- (4) 确认检验时, 若工厂不具备测试能力, 可委托实验室试验。
- (5) *: 一次 / 批不少于一次 / 年。



一、申请基本信息及认证产品技术参数

申请编号：

申请人：

产品型号	额定电流 (A)	电感量 (mH)	电容量 (μ F)	电阻值 (M Ω)	引出端类型	其它
额定电压： 额定频率： 气候类别： 额定环境温度： 重量范围：						

二、关键零部件/元器件/原材料清单

序号	名称	型号	规格/材料	制造商	生产厂	认证标准	备注
1	外壳						
2	绝缘片						
3	泄放电阻						
4	X 电容						
5	Y 电容						
6	电感						
7	内部电线						
8	插片						
9	螺柱						
10	引出端绝缘子						
11	灌封材料						
12	器具耦合器						

注：申请人可根据认证产品实际情况，选择适用的关键零部件/元器件/原材料填写内容，不适用的可以删除，未列入的可以增加。应列出每种关键零部件/元器件/原材料的所有制造商、生产厂(全称)。

三、其他资料

产品铭牌（粘贴此处或附后）：



四、申请人声明

本组织保证该产品描述中产品设计参数及关键零部件/元器件/原材料（受控部件）等与相应申请认证产品保持一致。产品获证后，如果关键零部件/元器件/原材料（受控部件）需进行变更（增加、替换），本组织将向 CQC 提出变更申请，未经 CQC 的认可，不会擅自变更使用，以确保该规格型号始终符合产品认证要求。

本组织保证使用证书及标志的获证产品只配用经 CQC 确认的上述关键元器件。

申请人：

(公章)

日期： 年 月 日